



# ACPM

## Assemblée annuelle 2011

Le mercredi 24 août 2011

St. John's (Terre-Neuve-et-Labrador)



# Rapport du président

Michael Lawrence, MB BS, CCFP  
Président



# Défis et réalisations en 2010

- Amélioration des services aux membres
- Contribution à la sécurité des patients par l'entremise de la recherche, de l'éducation et de la gestion des risques
- Défense des intérêts des membres dans l'arène politique
- Gestion efficace des ressources confiées à l'Association



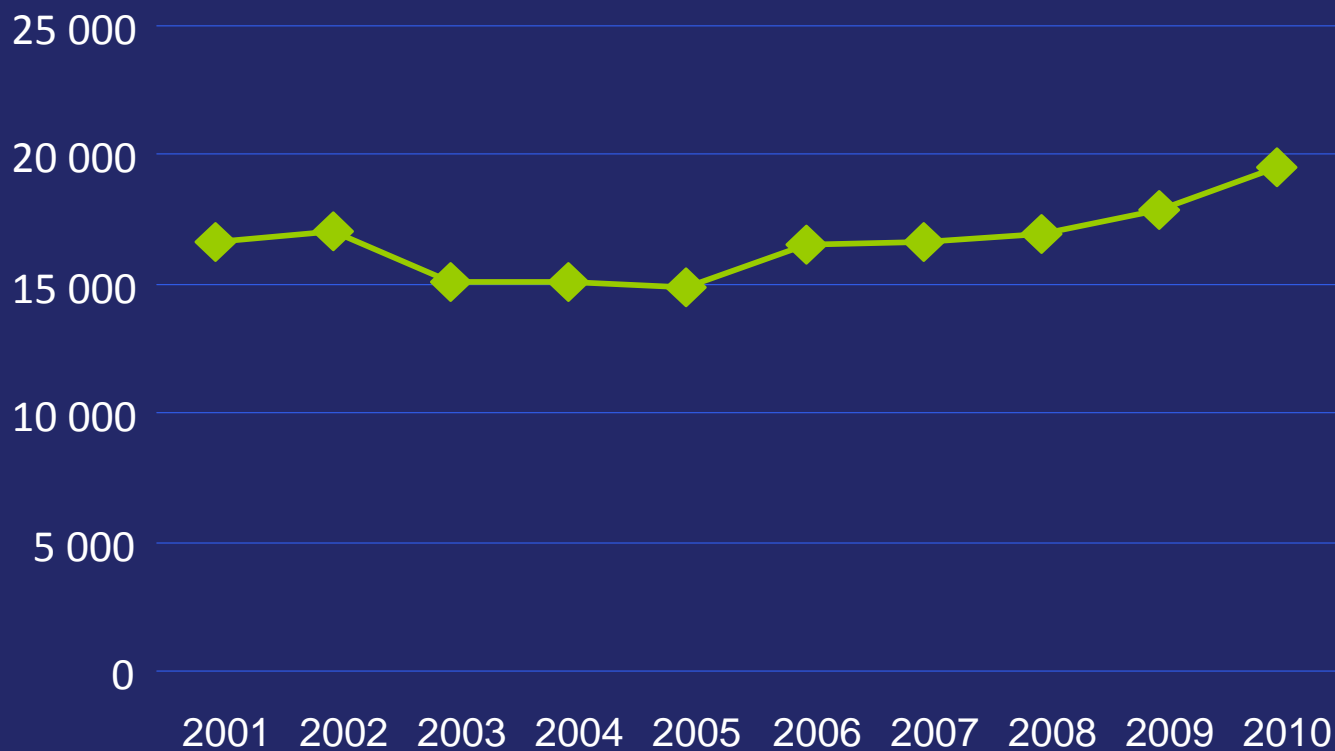
# L'environnement de la responsabilité médicale

- Le milieu est dynamique et exigeant
  - l'adoption de nouvelles pratiques, y compris l'utilisation des dossiers électroniques
  - l'élargissement des champs d'exercice des non-médecins
  - le rôle changeant des médecins
  - l'évolution des relations entre les médecins et les hôpitaux
- L'amélioration de la qualité des soins
- La sensibilisation aux ressources accessibles



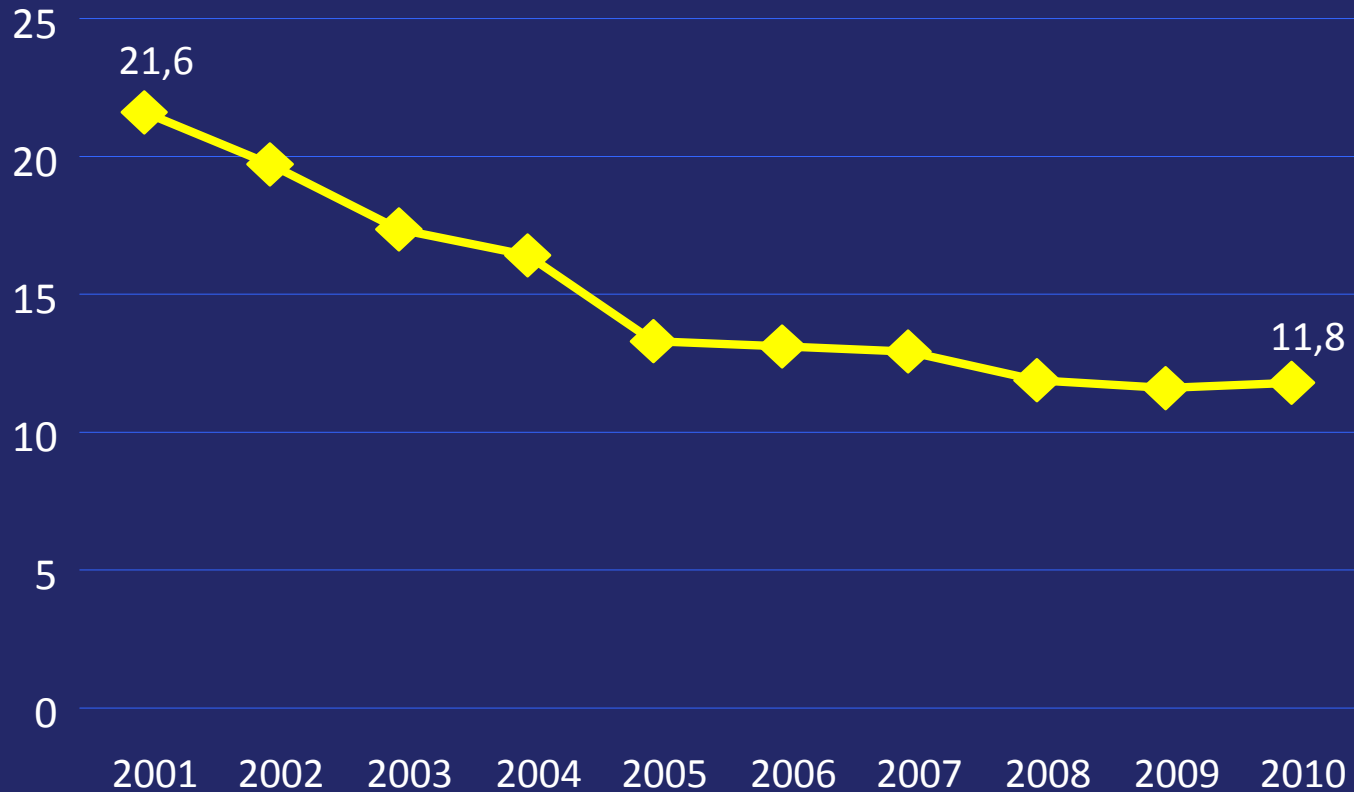
# Dossiers de l'ACPM

## Dossiers ouverts



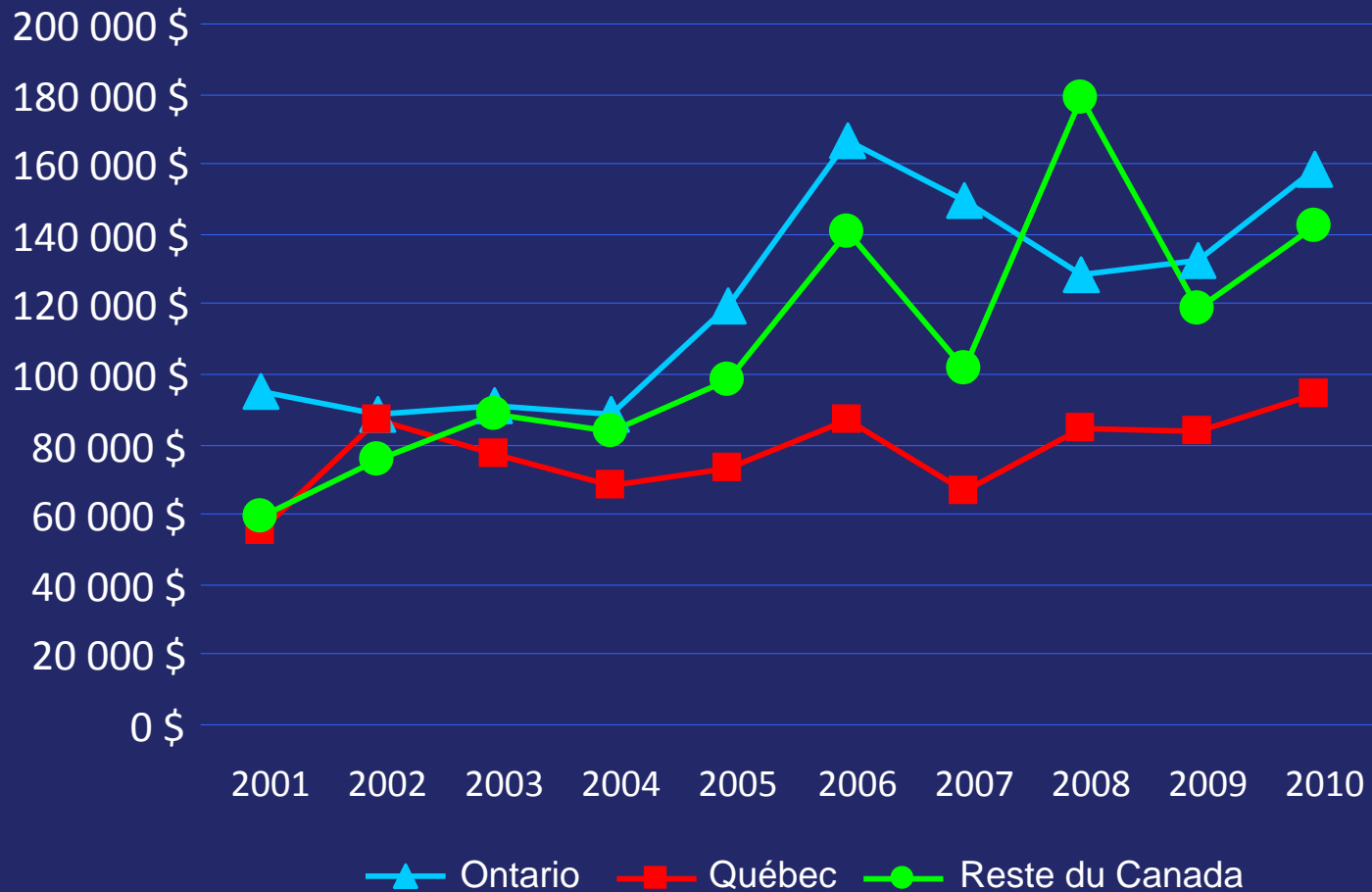


# Nouvelles actions en justice (par 1 000 membres)





# Coûts médians des compensations financières par région (causes juridiques au cours du dollar de 2010)





# Réponse aux défis émergents

- Protection des membres
- Contribution à l'exercice plus sécuritaire de la médecine
- Collecte de renseignements sur les médecins
- Changement des champs d'exercice
- Évolution des arrangements et des relations



# Préparation de l'avenir

- Flexibilité et vision
- Grande importance des programmes de remboursement des cotisations
- Sensibilisation des membres aux services et à l'assistance de l'ACPM
- Viabilité financière
- Défense médico-légale



# Questions?



# ACPM

## Rapport 2010 du Comité de vérification

J. David Naysmith, BSc, DMD, MD, FRCSC  
Président, Comité de vérification



# ACPM

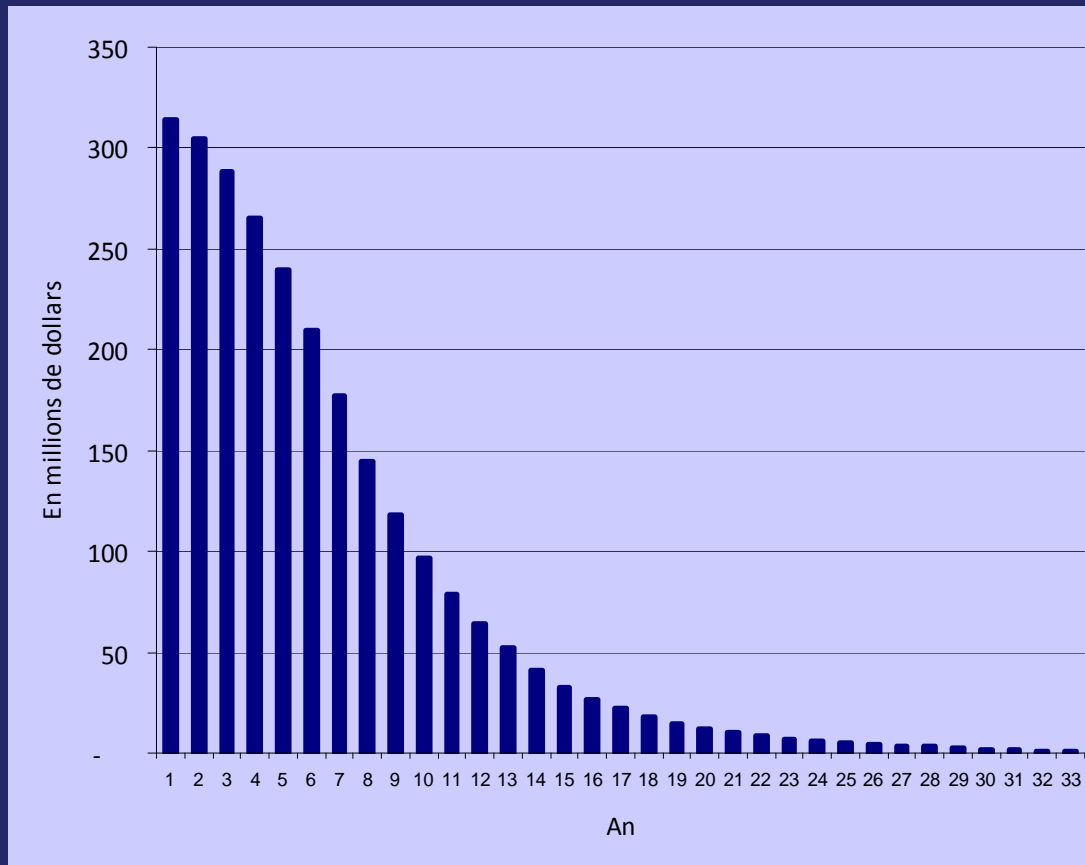
## Rapport financier 2010

Stephen Campbell, CA, CFA  
Directeur, Services financiers



# Modèle financier de l'ACPM

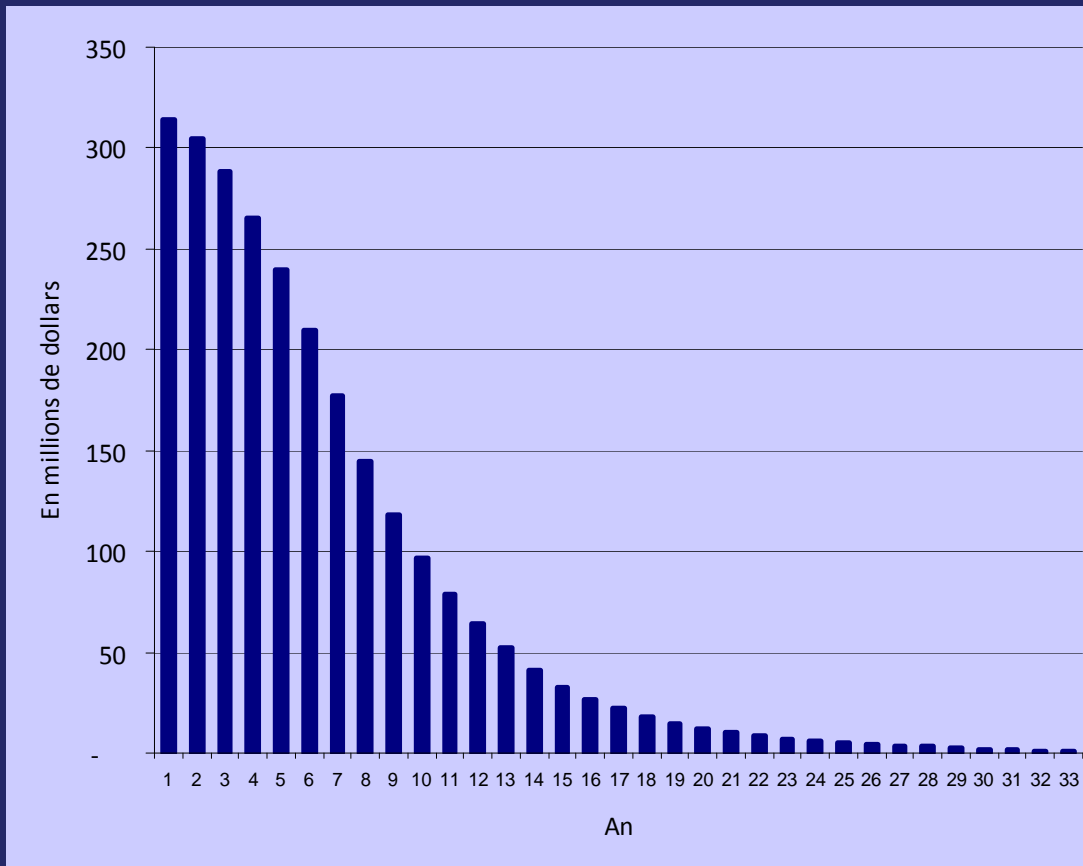
## Période de décaissement prévue





# Modèle financier de l'ACPM

## Période de décaissement prévue



=

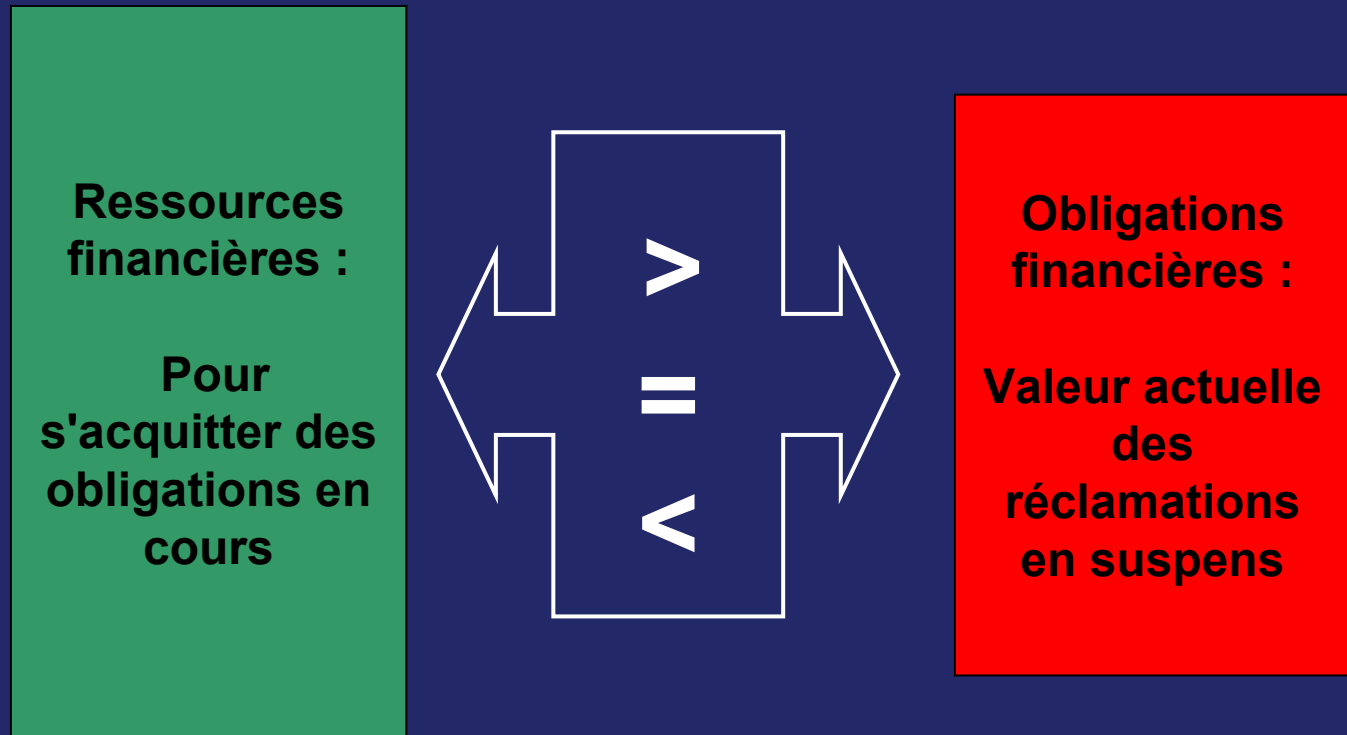
**Obligations  
financières :**

**Valeur actuelle  
des  
réclamations  
en suspens**



# Modèle financier de l'ACPM

## Période de décaissement prévue



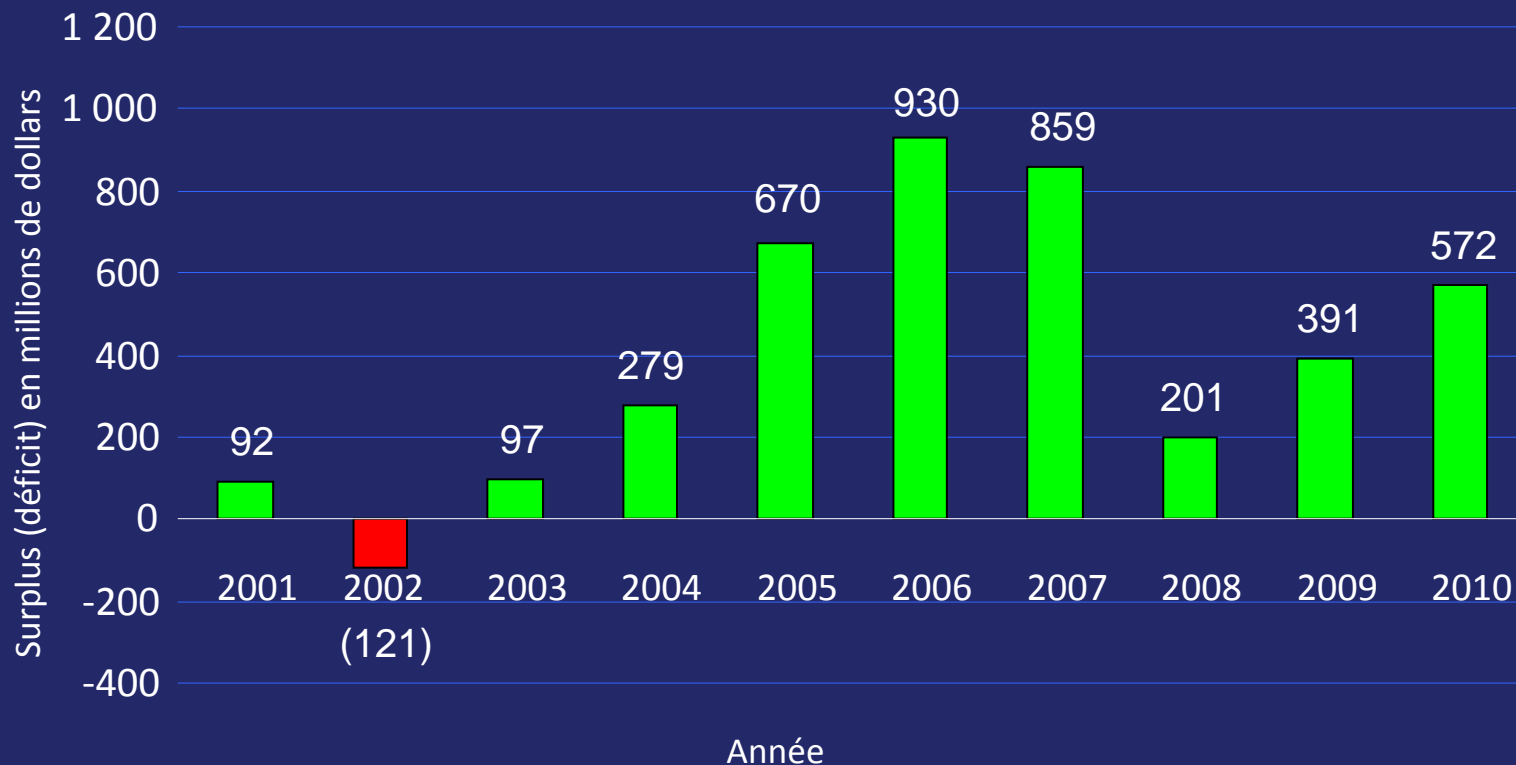


# Situation financière au 31 décembre 2010 (en millions de dollars)

<b>Actif</b>	3 160
Moins passifs non actuariels	(287)
	<hr/>
Actifs nets disponibles pour réclamations	<b>2 873</b>
Moins provision pour réclamations en suspens	(2 226)
	<hr/>
<b>Actifs nets</b>	<b>647</b>
Moins montant investi en immobilisations	(62)
Moins fonds de réserve de prise de risque	(13)
	<hr/>
<b>Actifs nets non affectés</b>	<b>572</b>
	<hr/> <hr/>



# Situation générale de capitalisation intégrale (2001-2010)



Actifs nets non affectés en millions de dollars



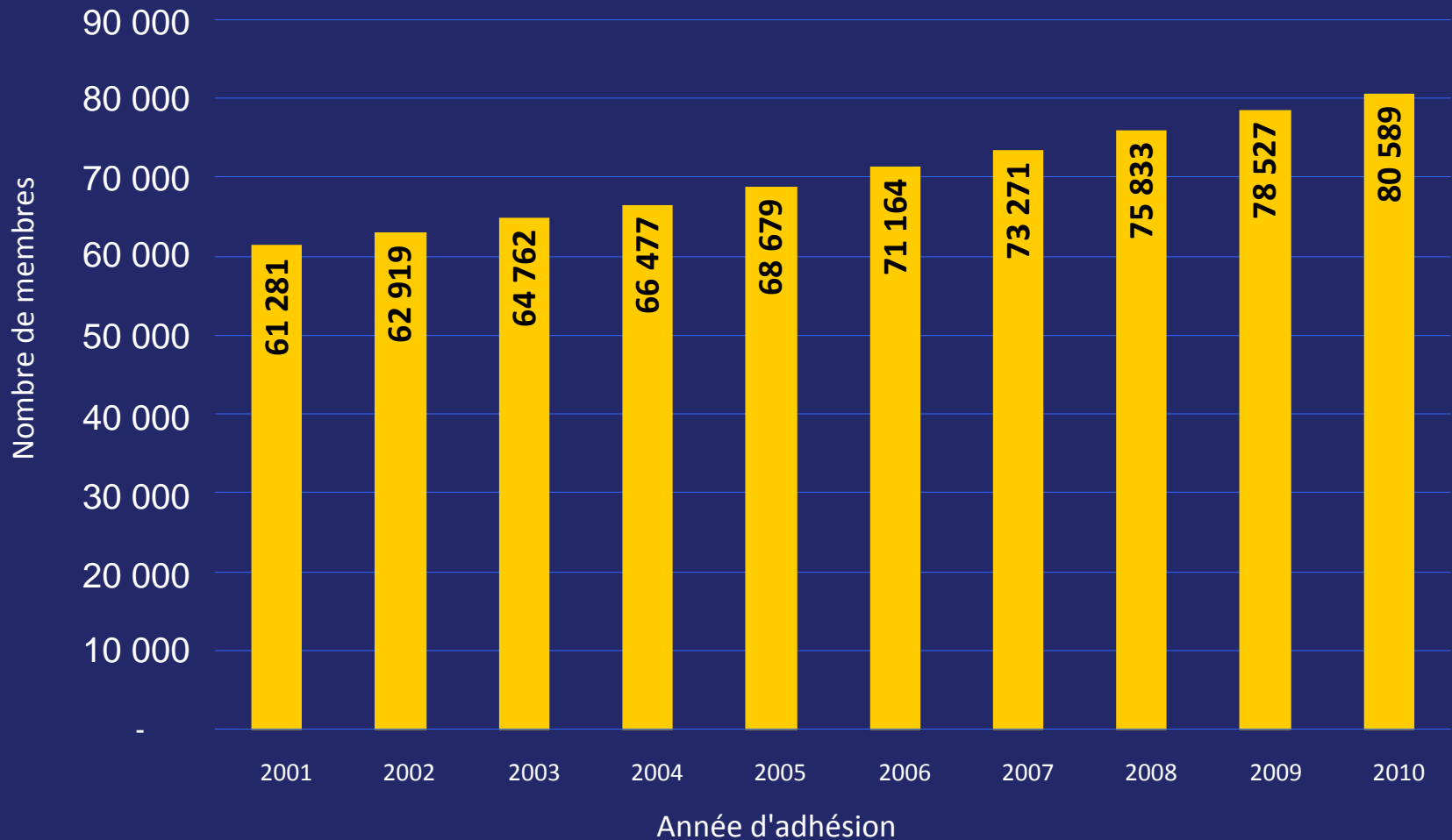
# Examen des quatre principaux éléments

## 1. Produits des cotisations

2. Rendement des placements
3. Tendence dans les décaissements
4. Situation générale de la réserve



# Croissance des effectifs (2001-2010)





# Cotisations à l'échelle du Canada en 2010 (en millions de dollars)

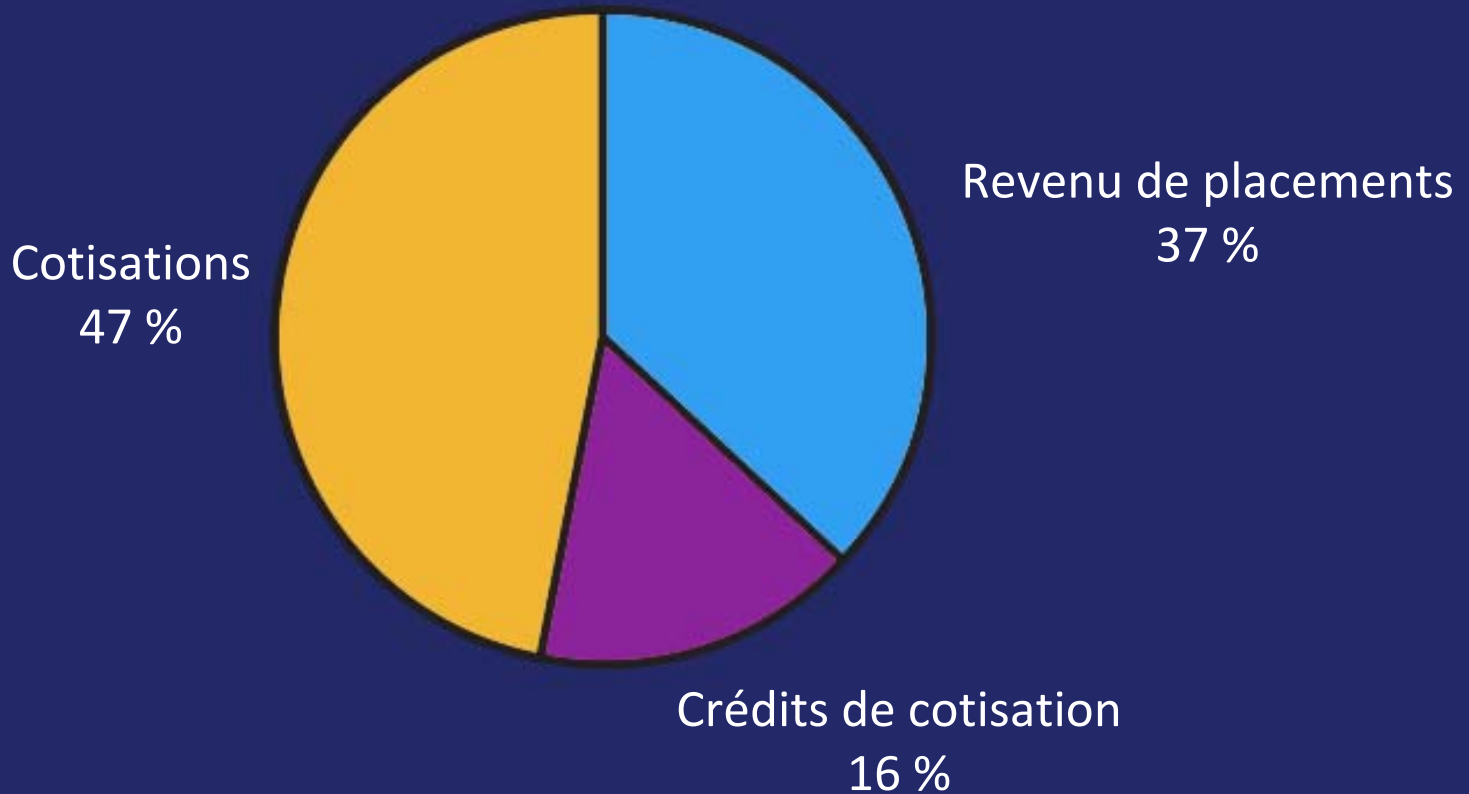
Décaissements finaux non actualisés pour l'année de survenance 2010	536
Rendement prévu des placements	(196)
Coûts de l'année de survenance 2010	340
Ajustement du provisionnement annuel	(84)
Cotisations nettes des membres en 2010	256

Les résultats positifs ont permis une réduction des cotisations de 25 % en 2010 par rapport à ce qui aurait été requis, en moyenne



# Financement de l'année de survenance

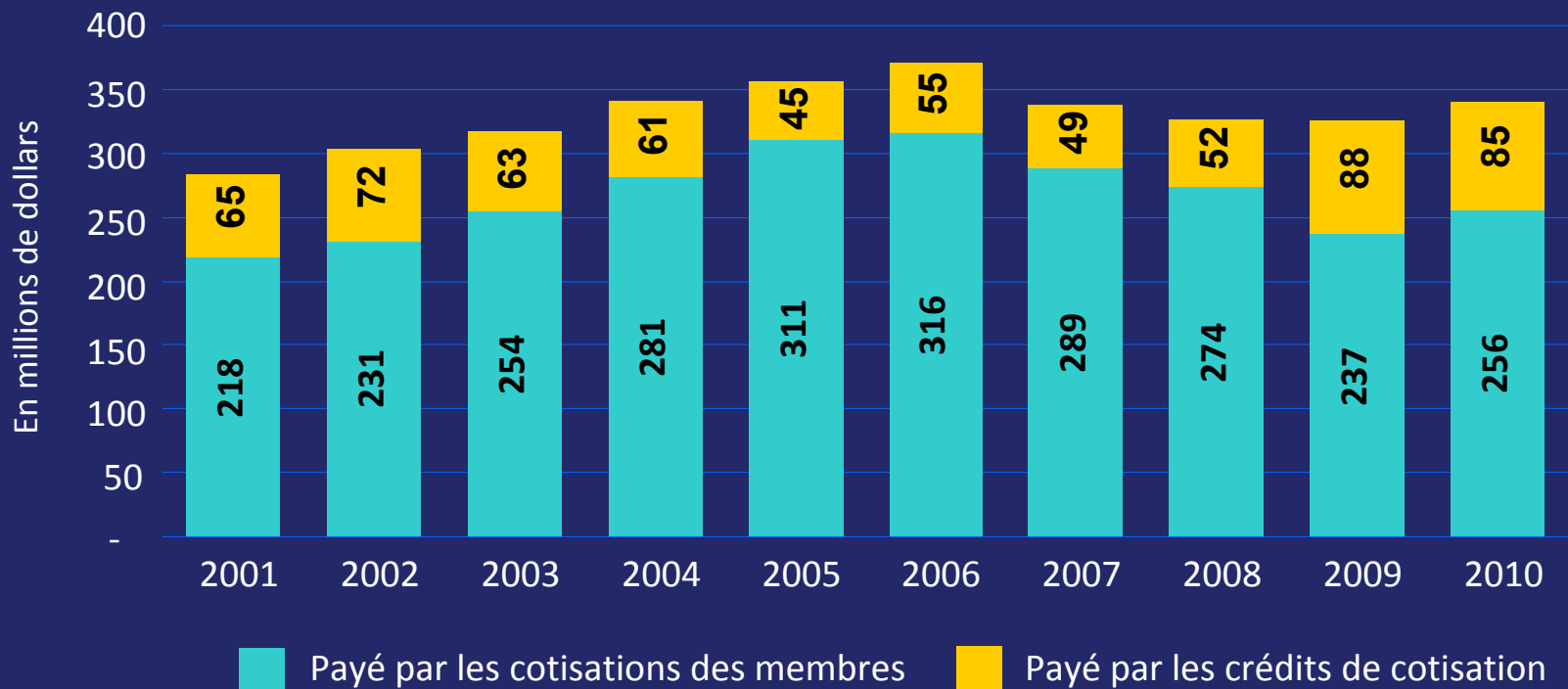
## Source des coûts pour l'année de survenance 2010





# Crédits de cotisation annuels

## Coûts annuels de chaque année de survenance (2001-2010)



De 2001 à 2010, les membres de l'ACPM ont profité de crédits de cotisation cumulatifs de 633 millions de dollars



# Examen des quatre principaux éléments

1. Produits des cotisations

**2. Rendement des placements**

3. Tendance dans les décaissements

4. Situation générale de la réserve



# Rendement des placements en 2010 (en millions de dollars)

Gains enregistrés dans les placements en 2010	281
Charges de placements	<u>(27)</u>
Rendement net des placements	<u><u>254</u></u>

En 2009, le rendement actuel comptabilisé était de 12,2 %

Le rendement des prévisions actuarielles  
à long terme est de 7,0 %



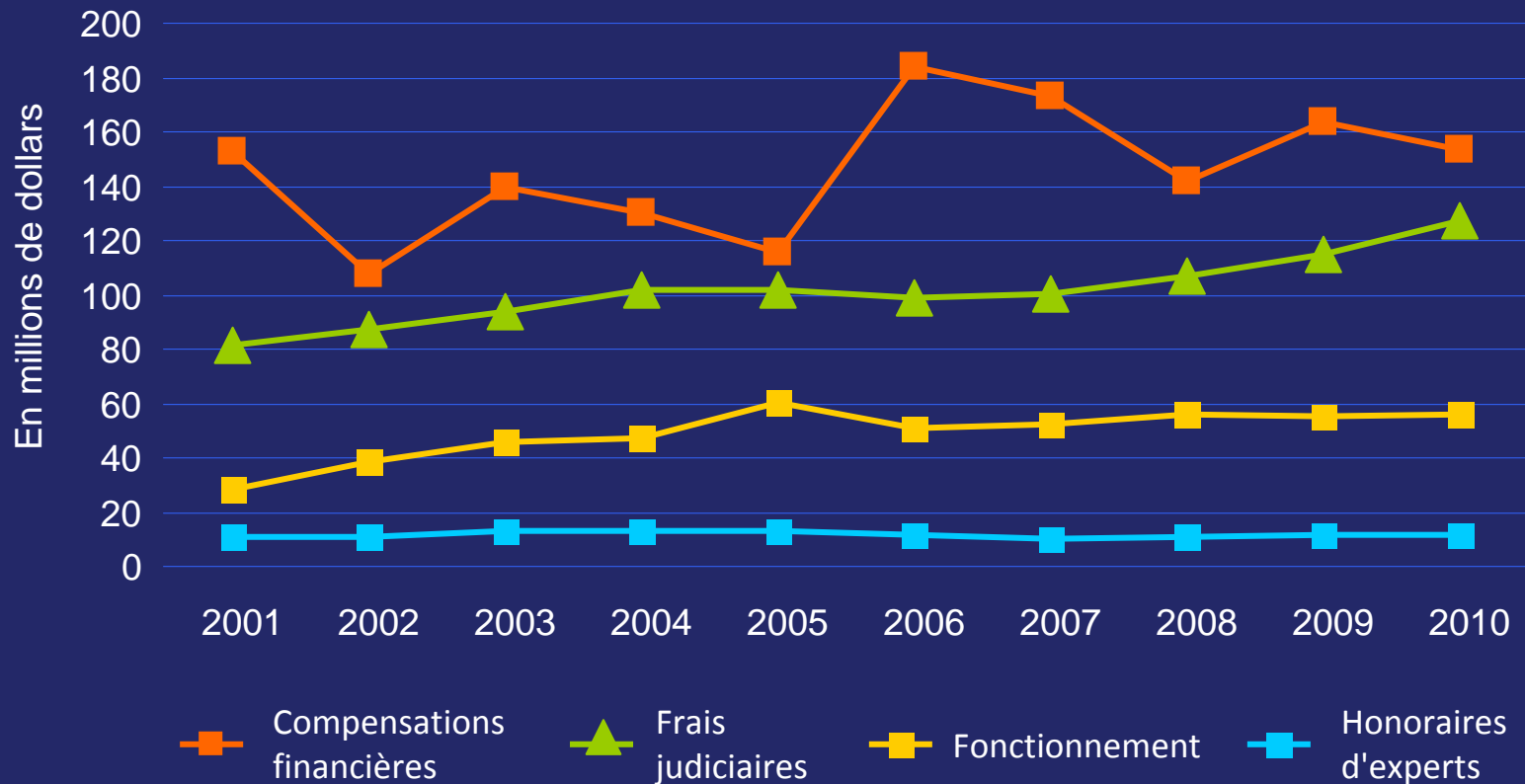
# Examen des quatre principaux éléments

1. Produits des cotisations
2. Rendement des placements
- 3. Tendances dans les décaissements**
4. Situation générale de la réserve



# Décaissements par catégorie

## Charges de l'ACPM de 2001 à 2010





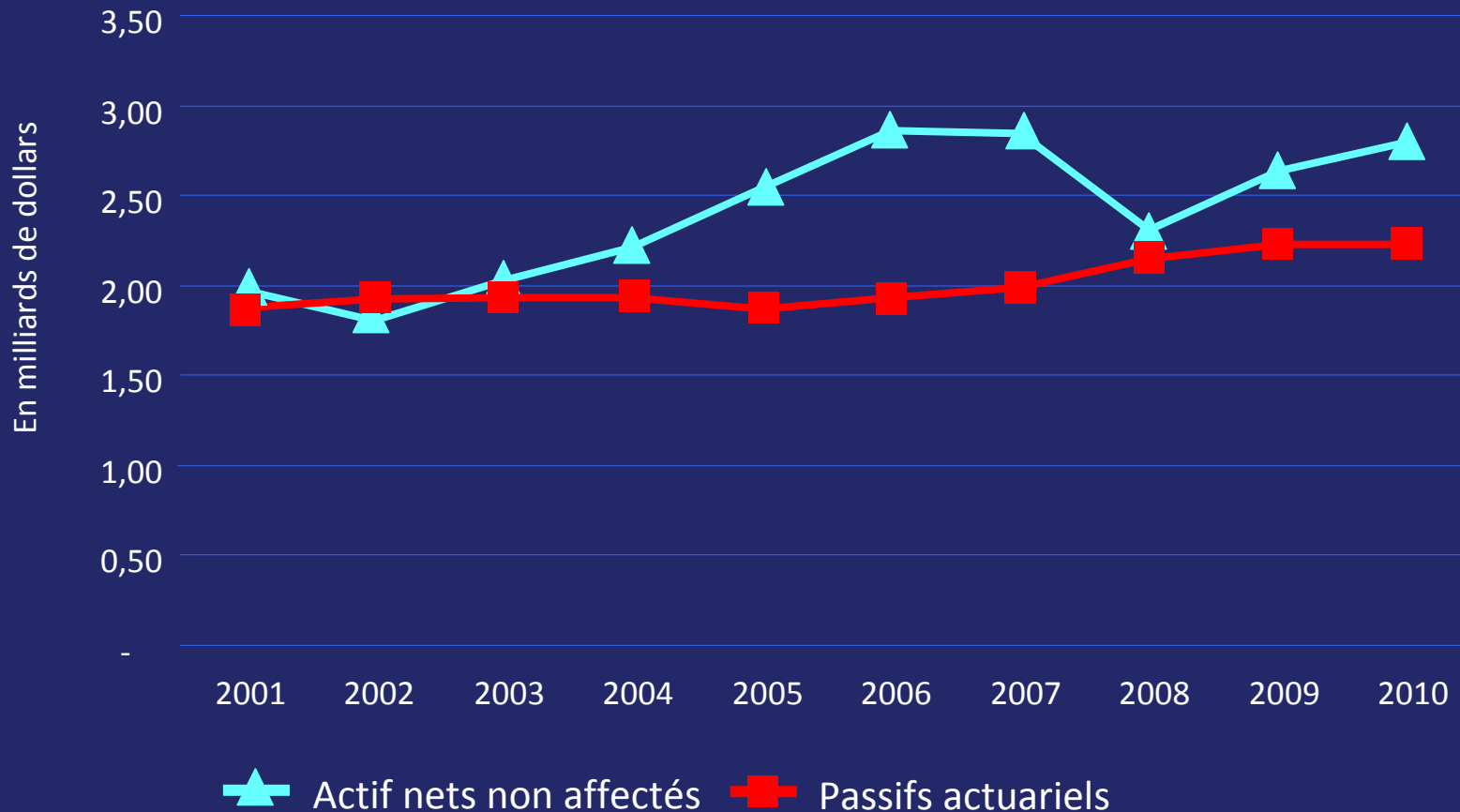
# Examen des quatre principaux éléments

1. Produits des cotisations
2. Rendement des placements
3. Tendence dans les décaissements
- 4. Situation générale de la réserve**



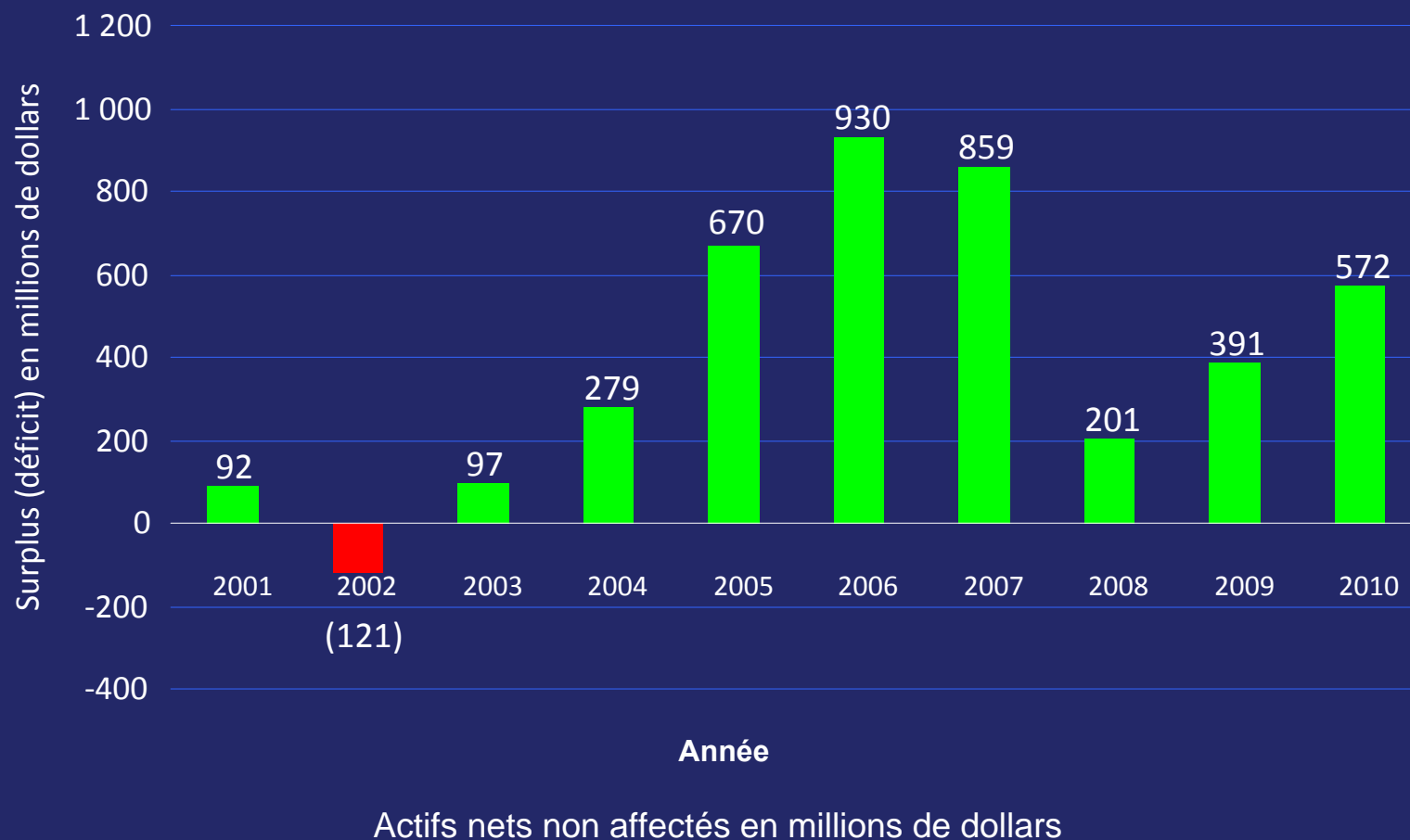
# Situation de capitalisation de l'ACPM

## Actif par rapport au passif actuariel de 2001 à 2010





# Situation générale de capitalisation (2001-2010)





# L'essentiel pour les membres de l'ACPM

L'ACPM est toujours dans une  
situation de capitalisation intégrale  
au 31 décembre 2010



# Questions?



# Cotisation globale requise en 2012

John E. Gray, MD, CCFP, FCFP  
Directeur général



# Philosophie de l'ACPM — quatre impératifs

- Maintien de la capitalisation intégrale
- Stabilité des cotisations
  - stabilité et prévisibilité des cotisations à long terme
  - lissage des fluctuations annuelles
- Régionalisation
  - aucune région n'en subventionne une autre
- Conformité aux pratiques actuarielles « exemplaires »

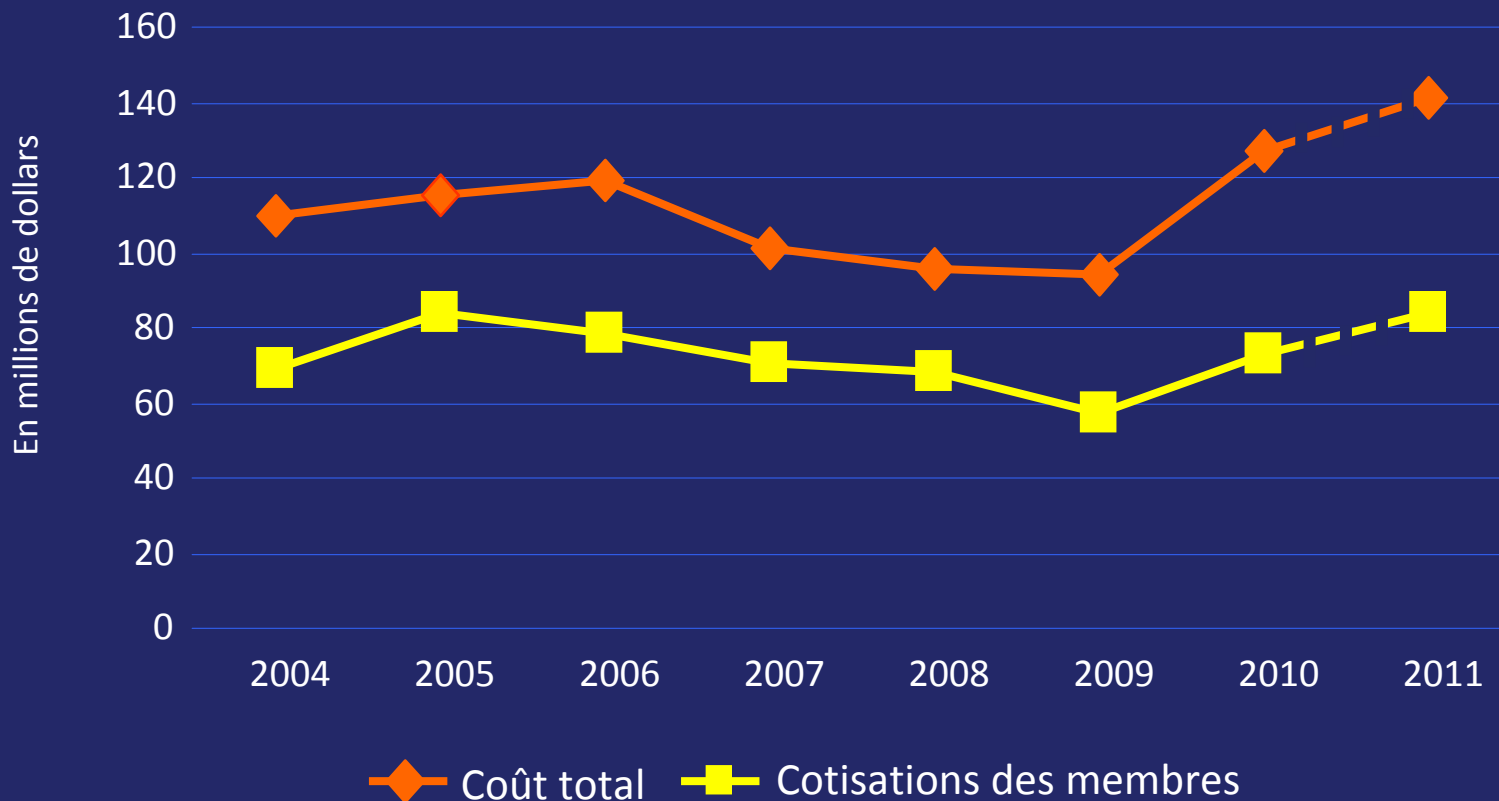


# Région du Reste du Canada

Cotisation globale requise en 2012



# Tendance des coûts et des cotisations pour le Reste du Canada





# Cotisation globale requise du Reste du Canada en 2012 (en dollars par membre)

	<b>2012</b>	2011	Variation	%
Coût de l'année de survenance	<b>3 935</b>	<b>4 511</b>	-576	-12,8 %
Ajustement du provisionnement	<b>(1 151)</b>	<b>(1 841)</b>	-690	S.O.
Cotisation globale requise	<b>2 784</b>	<b>2 670</b>	114	4,3 %

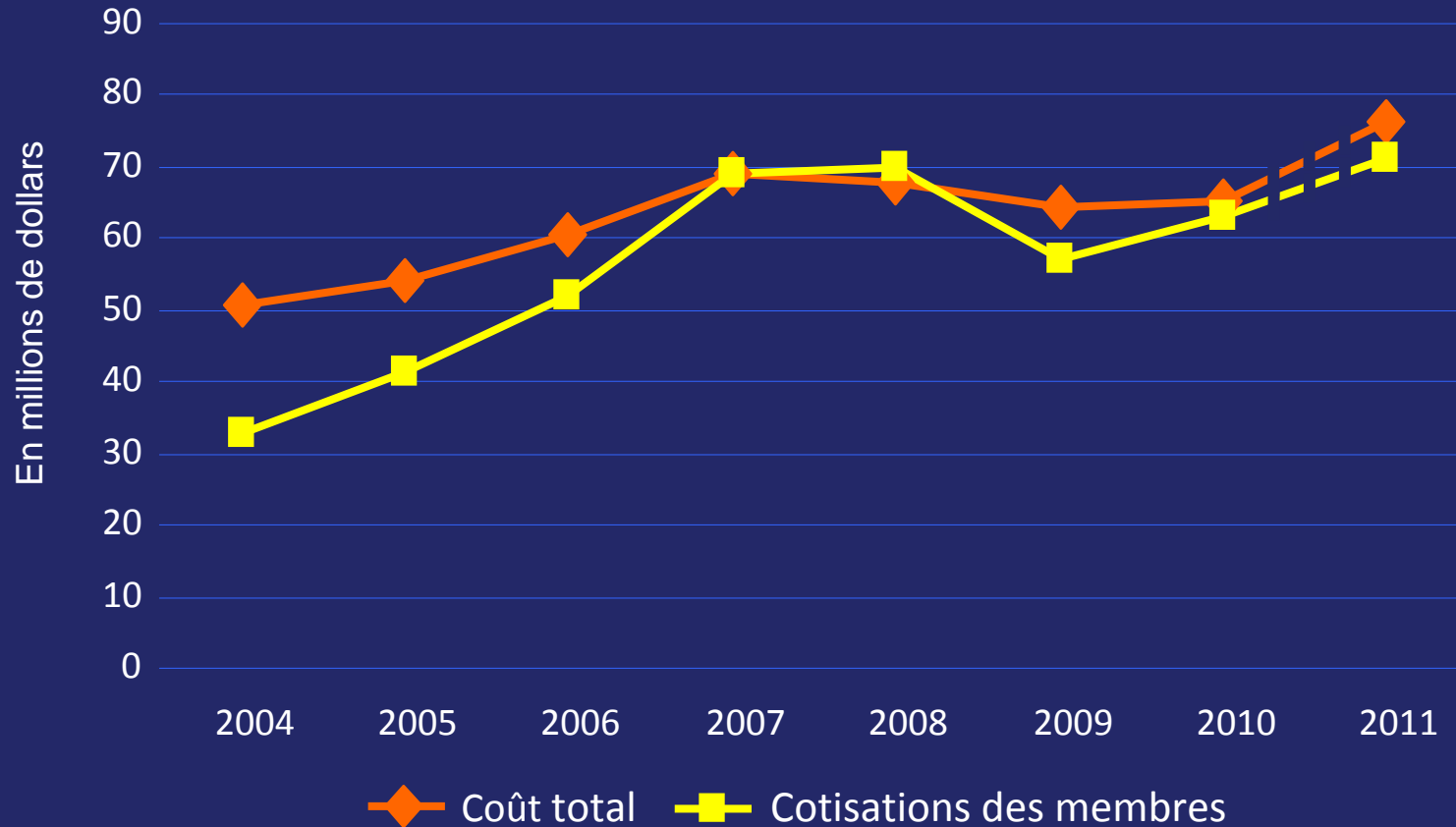


# Région du Québec

Cotisation globale requise en 2012



# Tendance des coûts et des cotisations pour le Québec





# Cotisation globale requise du Québec en 2012 (en dollars par membre)

	<b>2012</b>	2011	Variation	%
Coût de l'année de survenance	<b>4 709</b>	<b>4 635</b>	74	1,6 %
Crédit de cotisation	<b>(559)</b>	<b>(303)</b>	256	S.O.
Cotisation globale requise	<b>4 150</b>	<b>4 332</b>	-182	-4,2 %

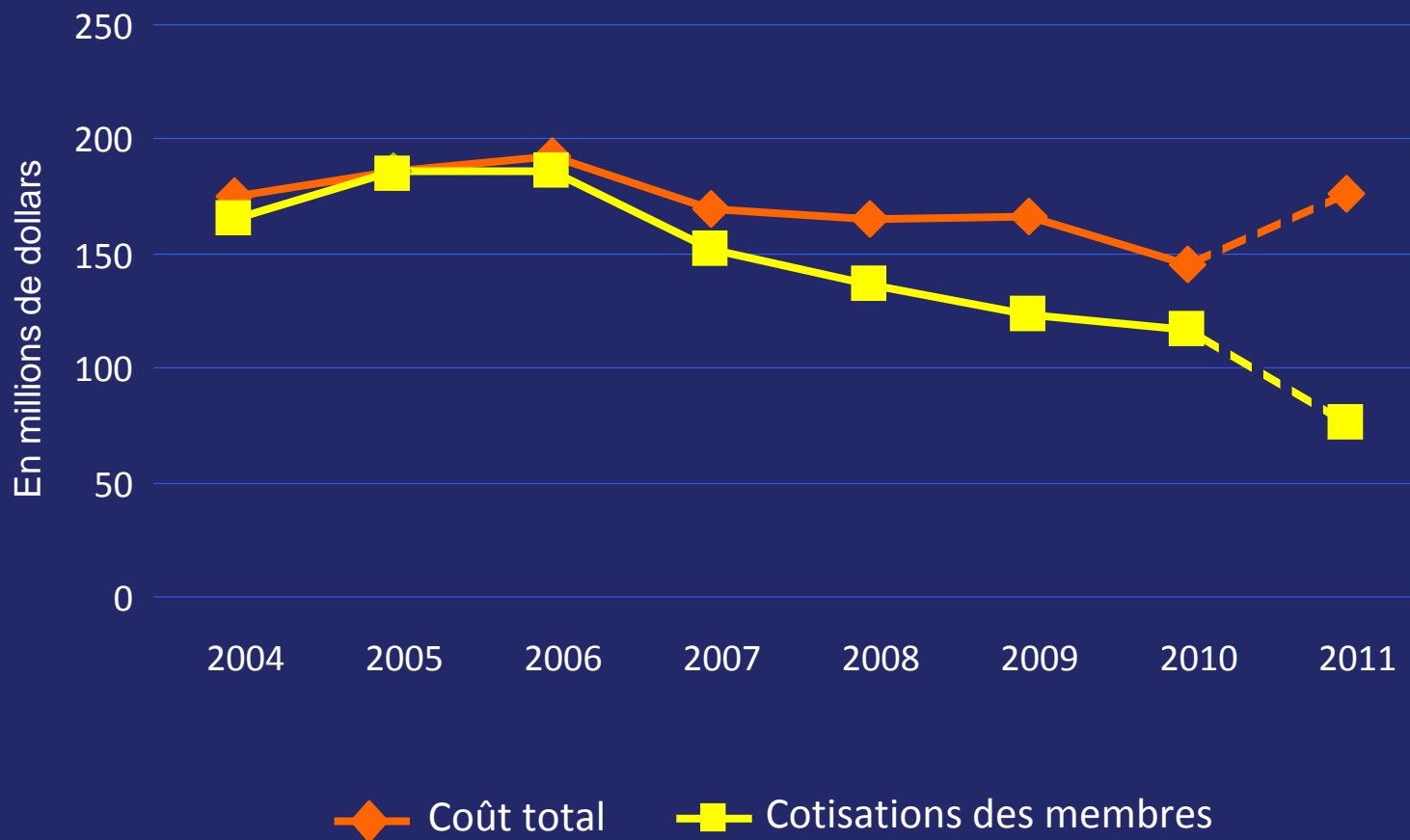


# Région de l'Ontario

Cotisation globale requise en 2012



# Tendance des coûts et des cotisations pour l'Ontario





# Cotisation globale requise de l'Ontario en 2012 (en dollars par membre)

	<b>2012</b>	2011	Variation	%
Coût de l'année de survenance	<b>5 055</b>	<b>5 606</b>	551	-9,8 %
Crédit de cotisation	<b>(3 944)</b>	<b>(3 185)</b>	759	S.O.
Cotisation globale requise	<b>1 111</b>	<b>2 422</b>	1 311	-54,1 %



# Cotisations en 2012 : sommaire par membre

(en dollars par membre)

	Reste du Canada	Québec	Ontario
Coût de l'année de survenance	<b>3 935</b>	<b>4 709</b>	<b>5 055</b>
Crédit de cotisation	<b>(1 151)</b>	<b>(559)</b>	<b>(3 944)</b>
Cotisation globale requise	<b>2 784</b>	<b>4 150</b>	<b>1 111</b>



# Questions?



# Résultats de l'élection 2011

John E. Gray, MD, CCFP, FCFP  
Directeur général



# Élection 2011

## Région 5 (Ontario)

Division A (Généralistes) — deux postes vacants

### CANDIDATS

### VOTES

Dr Debra Boyce

2 313

Dr Tim Nicholas

1 980

Dr Maureen Rae

2 201

## Région 5 (Ontario)

Division B (Spécialistes) — un poste vacant

### CANDIDATS

### VOTES

Dr Gerard Craigen

1 548

Dr Edward Crosby

2 262



# Élection 2011

## Région 8 (Nouvelle-Écosse)

Division A ou B (Généralistes ou Spécialistes) — un poste vacant

**CANDIDATS**

**VOTES**

Dr Kim Crawford

262

Dr Don Wescott

206



# Candidats élus par acclamation en 2011

## **Région 1 (Colombie-Britannique et Yukon)**

DIVISION B (Spécialistes)

Dr Barbara Kane

## **Région 2 (Alberta)**

DIVISION A (Généralistes)

Dr Fredrykka Rinaldi

DIVISION B (Spécialistes)

Dr David Shragge



# Candidats élus par acclamation en 2011 (suite)

## **Région 6 (Québec)**

### DIVISION A (Généralistes)

Dr Jacques Beauchamp

Dr Yolande Leduc

### DIVISION B (Spécialistes)

Dr Francine Mathieu-Millaire

## **Région 9 (Île-du-Prince-Édouard)**

### DIVISION A (Généralistes)

Dr Gordon Beck



# Affaires nouvelles



# Questions?